


PADMAJA H.S.SCHOOL /CLASS-L.K.G./SUBJECT- English/**WORK SHEET-1**

Q.1 Draw the following pattern:-

1. 

2. 


3. 

4. 

Q.1 Draw the following patterns:-

1. 

A grid of 10 columns and 6 rows of dots. A horizontal line segment is drawn between the first and second dots of the top row.

2. 

A grid of 10 columns and 6 rows of dots. A right-angled triangle is drawn with its vertices at the first dot of the top row, the second dot of the top row, and the second dot of the second row.

3. 

A grid of 10 columns and 6 rows of dots. A right-angled triangle is drawn with its vertices at the second dot of the top row, the second dot of the top row, and the first dot of the second row.

PADMAJA H.S.SCHOOL /CLASS-L.K.G./SUBJECT- English/**WORK SHEET-3**

Q.1 Write the letters using sleeping and standing lines to make alphabets:-

A - , , ,

E - , , ,

F - , , ,

H - , , ,

I - , , ,

G - , , ,

D - , , ,

Q.2 Write the letters use sleeping and standing lines to make alphabets:-

L - , , ,

K - , , ,

M - , , ,

N - , , ,

T - , , ,

Z - , , ,

H - , , ,

S - , , ,

Q.1 Write the letters:-

B - , , ,

C - , , ,

D - , , ,

O - , , ,

P - , , ,

E - , , ,

A - , , ,

Q.2 Write the letters:-

Q - , , ,

R - , , ,

S - , , ,

H - , , ,

U - , , ,

G - , , ,

V - , , ,

Z - , , ,

PADMAJA H.S.SCHOOL /CLASS-L.K.G./SUBJECT- English/**WORK SHEET-5**

Q.1 Fill in the blanks' A to I ':-

A C E

G I K


Q.2 Fill in the blanks ' M to Z' :-

M O Q

S U W

Y

Q.3 Fill the colour in the apple:-




Q.1 Fill in the blanks 'A to Z':-

A D F
..... I K M
..... P R S
..... V X Z

Q.2 Write 'A to Z' (Capital Letters):-

.....
.....
.....
.....
.....
.....
.....
.....

Q.3 Colour the picture:



PADMAJA H.S.SCHOOL /CLASS-L.K.G./SUBJECT- English/**WORK SHEET-7**


Q.1 Match the pairs:-

A	H
C	A
D	M
H	O
M	C
O	D

Q.2 Match the pairs:-

S	R
R	S
U	Y
Y	Z
Z	U

Q.3 Fill the colour in the “ Banana “ :-



Q.1 Match the picture:-

A



B



C



F



G



L



I



J



K



M



U




Q.2 Fill the colour in 'lotus':-



Q.1 Circle the correct alphabet for the pictures:-



M	N	O
---	---	---



L	F	T
---	---	---



U	V	W
---	---	---



I	R	T
---	---	---



Q	S	O
---	---	---



Q	R	S
---	---	---

Q.2 Write A to Z:-

Q.1 Circle the odd one out:-

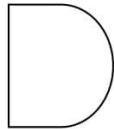

P	P	q	P	P
N	N	N	И	N
V	V	V	V	Λ
B	B	B	B	8
2	S	S	S	S

Q.2 Circle the odd one out :-

T	⊥	T	T	T
L	L	L	L	└
W	W	W	W	W
R	Я	R	R	R

Q.3 Write the alphabet from 'a to z' :-

Q.1 Draw a line to connect each picture with its other half:-



Q.2 Sort colour name and day names:-

SUNDAY, BLACK, RED, MONDAY, BLUE, FRIDAY, WHITE, PINK,
TUESDAY, YELLOW, SATURDAY

Day Name	Colour Name

Q.1 Draw the following patterns:-

C
.

c
.

e
.

h
.

o
.

Q.2 Write the letters:-

a

b

c

d

e

f

g

Q.1 Write the letters:-

h

i

j

k

l

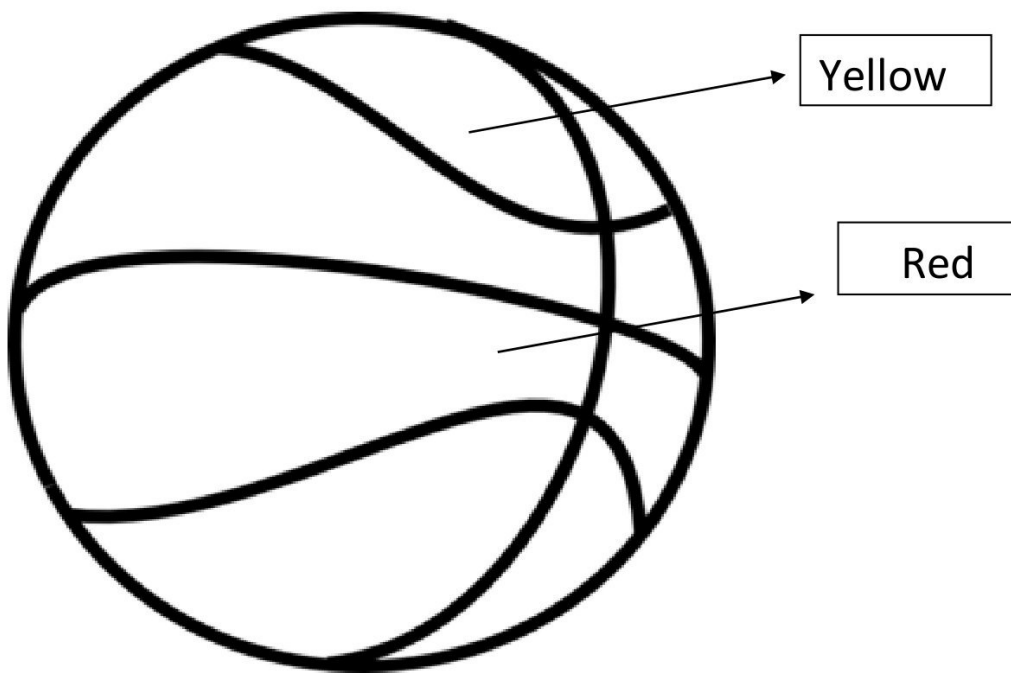
m

n

o

p

Q.2 Colour the picture:-



Q.1 Write the letters:-

p

r

s

t

u

v

w

x

y

z

Q.2 Write alphabets ' k to u':-

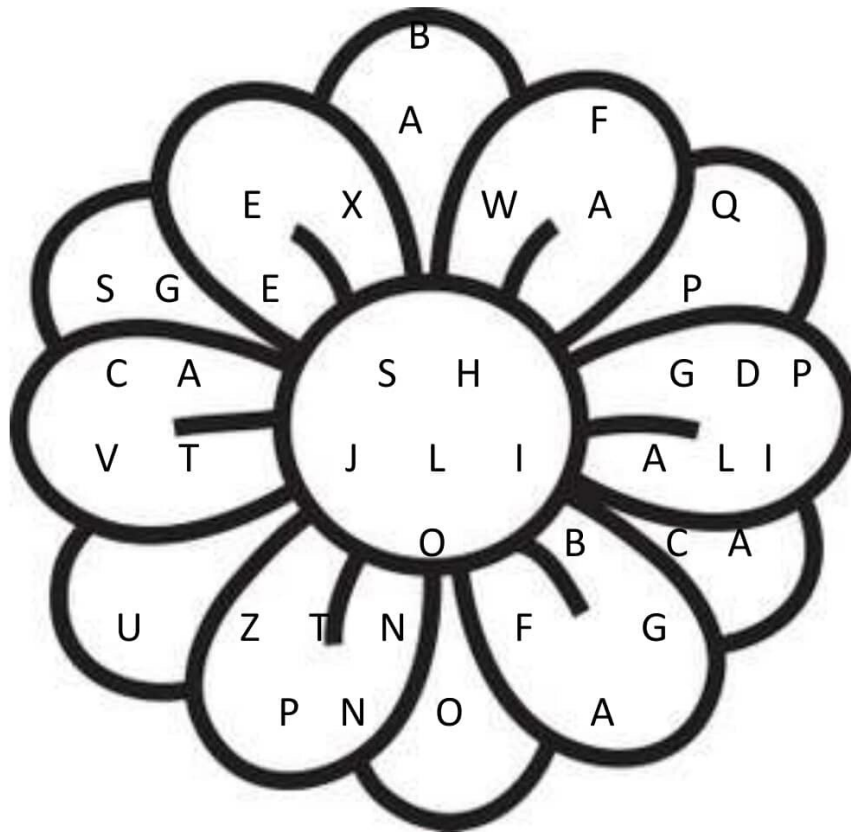
Q.1 Fill in the missing letters 'a to l':-

a c e g
i k

Q.2 Fill in the missing letters 'm to z':-

m o q s
u w y

Q.3 Circle the letter 'A':-



Q.1 Fill in the blanks 'a to z':-

a c e

f h j

k m o

p r t

u w y

.....

Q.2 Write 'a to z'(small letters):-

.....

.....


.....

.....

.....

.....

Q.3 Fill the colour in 'Apple':-



Q.1 Match the pairs:-

a	d
e	a
d	b
c	e
b	c

Q.2 Match the pairs:-

h	r
k	h
o	m
m	k
r	m

Q.3 Write your name (5 times):-

.....

.....

.....

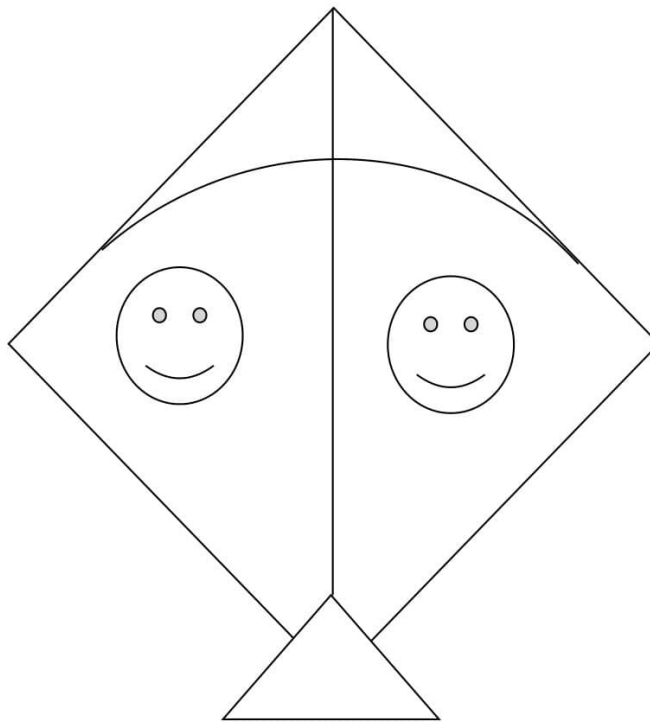
.....

.....

Q.1 Match the capital letters with the small letters:-

A	e
E	a
R	t
T	r
B	d
D	b













Q.2 Fill the colour in the 'kite':-



Q.1 Tick on the correct letter:-

a -	b	d	a	p
c -	o	c	h	i
s -	c	d	g	s
h -	v	m	h	l
d -	s	h	j	o

Q.2

- | | |
|---|--|
| 1. for  | 7. for  |
| 2. For  | 8. for  |
| 3. for  | 9. for  |
| 4. for  | 10. for  |
| 5. for  | 11. for  |
| 6. For  | 12. for  |

Q.1 Write Aa to Zz (2 times):-

Aa
.....
.....
.....
.....

Zz

Q.2 Write missing letters:-

Aa	<input type="text"/>	Cc	<input type="text"/>
Ee	<input type="text"/>	Bb	<input type="text"/>
Ii	<input type="text"/>	Yy	<input type="text"/>
Qq	<input type="text"/>	Mm	<input type="text"/>
Oo	<input type="text"/>	Xx	<input type="text"/>
Uu	<input type="text"/>	Ss	<input type="text"/>
Hh	<input type="text"/>	Gg	<input type="text"/>
Jj	<input type="text"/>	Dd	<input type="text"/>
Tt	<input type="text"/>	Ff	<input type="text"/>
Rr	<input type="text"/>	Nn	<input type="text"/>
Vv	<input type="text"/>		

Q.1 There are a, e, i, o, u:-

a. Sound of 'a':-

Bat , , ,

b. Sound of 'e':-

Den , , ,

c. Sound of 'l':-

Tin, , ,

d. Sound of 'o':-

Pot , , ,

e. Sound of 'u':-

Mug , , ,

Q.2 Write alphabets 'm to z':-

Q.1 Matching picture with the word:-



Jug



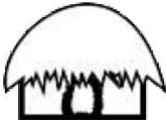
Cap



Hut



Cat



Cup




Flower

Q.2 Write Aa to Zz:-

Q.1 Match the word with the pictures:-

Apple



Bat



Sun




Tub




Ten



Log



Jam



Q.2 Write alphabets 'H to P':-

Q.1 My self:-

Name :-

Class:-

Father's name :-

Mother's name:-

Date of birth:-

School:-

City:-

Q.2 Write the names of your family members and your relation with them:-

Q.3 Fill in the blanks:-

1. Ba.....

2. Ht

3. Eg

4. Ca.....

5. Dt

6. J.....g

7. Te.....

8. L.....g

9. P.....n

10. M.....t

11. M.....g

12. B.....n

Q.1 Read and write:-

Apple -

Ant -

Ass -

And -

Are -

Q.2 Read and write:-

Bat -

Ball -

Boy -

Bag -

Bus -

Q.3 Read and write:-

Cat -

Car -

Cot -

Call -

Q.1 Read and write:-

Dog -

Doll -

Deer -

Drum -

Den -

Q.2 Read and write:-

Ear -

Egg -

Eye -

Eho -

English -

Q.3 What is your school's name:-

Q.1 Read and write:-

Fish -
.....
.....
.....

Frog -
.....
.....
.....

Flag -
.....
.....
.....

Fun -
.....
.....
.....

Fan -
.....
.....
.....

Q.2 Read and write:-

Gun -
.....
.....
.....

Girl -
.....
.....
.....

God -
.....
.....
.....

Gate -
.....
.....
.....

Gone -
.....
.....
.....

Q.3 Read and write:-

Hut -
.....
.....
.....

Horn -
.....
.....
.....

Hat -
.....
.....
.....

House -
.....
.....
.....

Horse -
.....
.....
.....

Q.1 Read and write:-

Ink -

Ice -

Iron -

Igloo -

In -

Q.2 Read and write:-

Jug -

Joker -

Jam -

Jar -

Jet -

Q.3 Circle the correct answer:-

a. Where do you live?

Hospital School House


b. What do you eat?

Stone Plastic Food


c. What do you play?

Flower Game T.v.


Q.1 Puzzle:



Q.2 Puzzle:



Q.3 Alphabetic puzzle:



Q.1 Choose the correct words:



House

Dog

Book



Owl

Bat

Umbrella



Jam

Grapes

Mango



Apple

Jug

Wax



Arrow

X-mas

Tree



Plant

Flower

Cow



Cat

Tiger

Bear



Milk

Juice

Ice cream



Watch

Clock

Bell



Carrot

Fan

Cooler

Q.1 Fill in the blanks with colour name:

R.....d	P.....n.....
Y.....l.....w	O.....a.....ge
G.....e.....n	B.....o.....n
W.....telu.....
.....u....p.....e	Bl.....c.....

Q.2 Sort Fruits and Vegetables name from given words:

Potato , Apple , Strawberry , Tomato , Radish , Mango , Guava


Onion , Litchi , Pineapple , Cabbage , Banana , Cauliflower ,

Carrot , Ginger , Chili , Grapes , Orange , Spinach , Garlic , Mint

Fruit's name

Vegetable's name

Q.3 Colour the picture .



Q.1 Look at the picture write the word:



--	--	--	--	--



--	--	--



--	--	--



--	--	--



--	--	--




--	--	--



--	--	--	--



--	--	--



--	--	--



--	--	--



--	--	--



--	--	--



--	--	--



--	--	--	--



--	--	--	--	--



--	--	--	--



--	--	--	--



--	--	--	--



--	--	--	--



--	--	--	--













--	--	--	--



--	--	--	--	--

Q.1 Matching picture with letter and word:

	T	Apple
	A	Tree
	B	Grapes
	G	Ball
	H	Key
	K	Leaf
	L	Fish
	F	Hen
	J	Umbrella
	U	Jug

Q.1 Read and write:

A अ

B ब

C क

D द, ड

.....
.....
.....

E इ, ए

F फ

G ग

H ह

.....
.....
.....

I ई

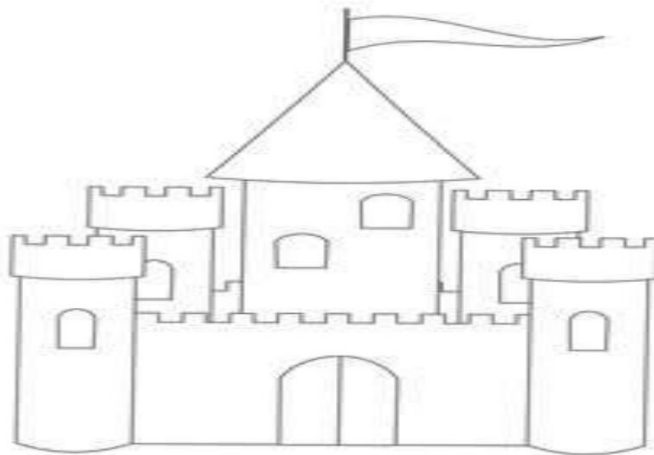
J ज

K क

L ल

.....
.....
.....

Q.2 Colour the picture:



Q.1 Read and write:

M म

N न

O ओ

P प

.....

.....

.....

Q ऊ,क

R र

S स

T त,ट

.....

.....

.....

U उ

V व

W व

X ज

.....

.....

.....

Y य

Z ज़

.....

.....

.....

Q.2 Write A to Z alphabet :

Q.1 Fill in the blanks:-

A अ D द, ड

E इ, ए G ग H ह

..... K क L ल

M म P प

..... S स

T त, ट V व


X ज

Q.2 Write A अ to Z ज्ञ :-


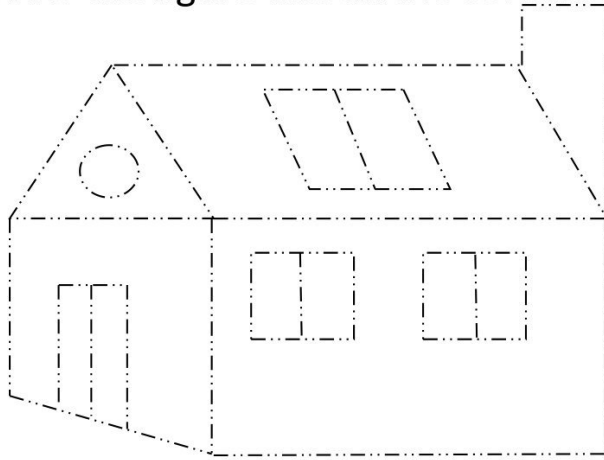
.....
.....
.....
.....

Q.3 Complete the poem:-

I see the,
And theseems me,
And god bless the ,
And god bless me.



Q.1 Draw the figure and fill the colour:



Q.2 Write two words starting with following letters:

A -

I -

C -

M -

E -

G -

H -

N -


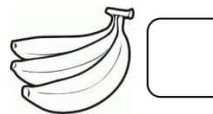
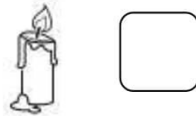

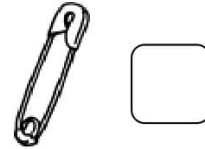

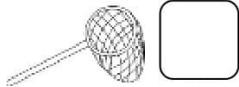
K -

R -

T -

B -

Q.1 Write the first letter of the picture:



Q.2 Singular and plural (Add – 's') :

Crown

Crowns

Cone

.....

Mat

.....

Hat

.....

Boy

.....

Girl

.....

Cat

.....

Dog

.....

Cake

.....

प्र.१ सुलेख:-

.
.
.
.
.
.
.
.

प्र.२ पढ़ो और लिखो:-

अ - , , ,
आ - , , ,
उ - , , ,
ऊ - , , ,
ओ - , , ,
औ - , , ,
अं - , , ,

PADMAJA SCHOOL DEWAS/ CLASS - L.K.G./SUB-HINDI/WORK SHEET NO-02

प्र.१ क से ज तक लिखो |

क ख ग घ ङ
.....

च छ ज झ ञ
.....

ट ठ ड ढ ण
.....

त थ द ध न
.....

प फ ब भ म
.....

य र ल व श
.....

ष स ह
.....

क्ष त्र ज
.....

प्र.१ सही अक्षर को मिलाइए ।

अ अं

आ औ

उ ओ

ऊ उ

ओ ऊ

औ अ

अं आ

प्र.२ सही अक्षर पर गोला बनाओ ।

अ - म भ अ

व - व उ अं

त - अ श त

क - प क न

श - क्ष त्र श

प - ट ण प

न - थ न ध

प्र.१ सही जोड़ी मिलाओ |

न



ज



ब



घ



क



प्र.२ चित्रों को वर्णों से मिलाओ |



इ



अं



क



स

प्र.१ शब्दों को सीधा लिखो ।

बट - लफ -

नव - गज -

लन - थर -

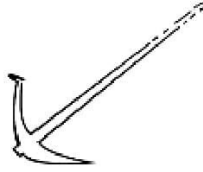
तम - नध -

प्र.२ शब्दों को चित्रों से मिलाओ ।

टब



ईख



बस



हल



तट



प्र.१ चित्र के नाम के पहले अक्षर को लिखो ।



.....



.....



.....



.....



.....



.....

प्र.२ वर्णमाला

अ से ज तक पूरी करें ।

अ ई ऐ

..... अं

क च

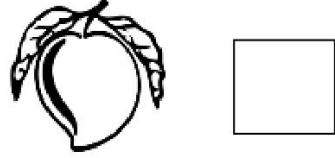
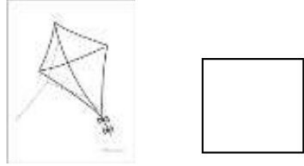

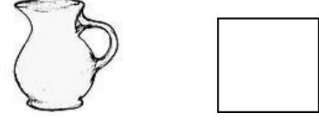
..... ज ञ

..... ढ ण न

प

..... व श ञ

प्र.१ चित्र देख कर अक्षर लिखो ।



प्र.२ दो अक्षर के शब्द लिखो (कोई १०):

.....
.....

प्र.३ शब्द लिखो ।

र

म

ज

फ

च

प्र.१ शब्दों को जोड़ कर लिखो ।

न+क+ल =

ख+ब+र =

इ+ध+र =

म+ट+र =

झ प+ट =

ज+ग+त =

स+इ+क =

प्र.२ शब्दों को तोड़ कर लिखो ।

जगत =

लहर =

भगत =

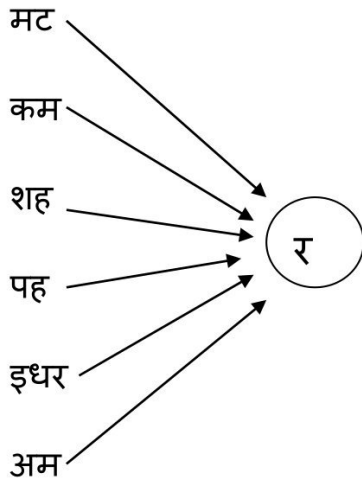
शहर =

मटर =

अमर =

लटक =

प्र.३ शब्द बनाओ ।



.....

.....

.....

.....

.....

.....

प्र.१ पढ़ो और लिखो ।

शहद -,,

भजन -,,

नल -,,

मटक -,,

शहर -,,

घर -,,

तट -,,

प्र.२ रिक्त स्थान भरों ।

भ न ल क न ल

स झ श र

अ र प न

प्र.३ रिक्त स्थान भरों ।

ग न (गगन) ल र (लहर)

भ त (भगत) स क (सड़क)

झ ड (झगड़) म क (मटक)

प्र.१ चित्रों को शब्दों से मिलाओ ।

मटर




कमल



सड़क



नमक



शहद



प्र.२ सही शब्द पर गोला बनाओ ।

रथ - रस , रथ , कमल

झगड़ - झगड़ , मटक , नहर


लहर - मग , जग , लहर

शहर - सब , बस, शहर

लटक - लहर, लटक , महल

घर - हल , घर , जग

प्र.१ सही शब्द पर गोला (O) बनाओ ।



(कमल / भगत)



(नथ / नल)




(बस / घर)



(घर / जल)



(चिड़िया / गमला)



(मगर / मछली)



(सांप / बन्दर)



(गिलास / जग)

प्र.२ चित्र देख कर शब्द लिखों ।



.....



.....



.....



.....



.....



.....

PADMAJA SCHOOL DEWAS/ CLASS - L.K.G./SUB-HINDI/WORK SHEET NO-13

प्र.१ दिए गए वर्णों से बिना मात्रा वाले तीन शब्द बनाओ तीन अक्षर के |

अ -	अमर	अगर	असर
क -
च -
म -
न -
स -
द -

प्र.२ दिए गए वर्णों से बिना मात्रा वाले तीन शब्द बनाओ दो अक्षर के |

र -	रस	रथ	रम
म -
ह -
श -
ज -
फ -
च -
ब -
प -
स -

प्र.१ सही वर्ण छाँट कर खली स्थान भरो |

- | | |
|---------------------|---------------------|
| १. म ली (छ/अ) | २.बक (स/न) |
| ३. सन (क/म) | ४. ल क (च/क) |
| ५. र इ (म/ब) | ६. जन (क/ल) |
| ७. नग (र/अ) | ८. ज्ञा (न/ज) |
| ९. सड़ (क/फ) | १०. पव (न/इ) |
| ११. ग म (न/म) | १२. अभ (य/त) |
| १३. न (इ/ल) | १४.टक (ल/क) |

प्र.२ 'श' अक्षर पर गोला बनाओ |

ल श ब ह ज अ स
च इ श द ड ट ग
ज त व झ फ श ओ
क्ष त्र श प अ स श

प्र.१ सही शब्द चुन कर खली स्थान में लिखिए ।

१. गगन चख | (शहद / नमक)
२. मदन मत पकड़ | (बतख / सड़क)
३. कमल पर मत चल | (आसमान / सड़क)
४. गलत मत कह | (वचन / जग)
५. बस पर मत (चल / लटक)
६. पर मत झगड़ | (बतख / सड़क)
७. पर चढ़ | (बस / मगर)
८. यश पढ़ | (खत / नभ)

प्र.२ चित्र पहचान कर उसका नाम लिखो और रंग भरो ।



.....

प्र.१ का से जा तक लिखो ।

का खा गा घा ङा

.....

चा छा जा झा जा

.....

टा ठा डा ढा णा

.....

ता था दा धा ना

.....

पा फा बा भा मा

.....

या रा ला वा शा

.....

षा सा हा क्षा त्रा जा

.....

प्र.१ खाली स्थान भरो ।

१. का गा २. पा बा ३. चा जा

४. दा ना ५. ठा ढा ६. या ला

७. ता दा ८. षा..... हा

प्र.२ शब्दों को पूरा करो ।

१. ह (ल/अ) २. श द (ह/य) ३. फ (ल/र)

४.ल (न/द) ५. मट (ज/र) ६. ब ख (द/त)

७. भ (न/ह) ८.वन (ह/ल) ९. मट (न/स)

१०. न र (ह/क) ११. ट ल (स/ह)

१२. स क (म/न) १३. न क (म/न)

१४. शल..... म (ज/म) १५. ल क (प/क)

प्र.३ कोई दस रंगों के नाम लिखो ।

.....
.....

प्र.१ का से ज़ा तक लिखों (दो बार) ।

.....

.....

.....

.....

.....

.....

.....

.....

.....

.....

प्र.२ चित्र देख कर खाली स्थानों की पूर्ति करो ।



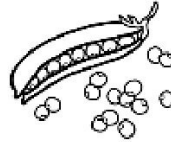
..... स



..... प



.....तख



..... ट



न



..... डी

प्र.१ खाली स्थान भरो ।



.....म



.....र



सुब.....



.....ल



स..... क



क.....

प्र.२ तीन अक्षर के शब्द पर सही (v) का निशान लगाइए ।

अमन , कप , खत , नमन , कमल ,
कल , जगत , नहर , नल , फल , बस ,
खत , सर , पल , सड़क , कमर , नज़र ,
पग , कलश , सरक , पहर , रथ , हल
कसम , भगत , अमर , अटल

प्र.१ तीन अक्षर के २० शब्द लिखो ।

.....

.....

.....

.....

प्र.२ पहचानो और मिलाओ ।




जग



बतख




कमल



सांप



मगर



बस

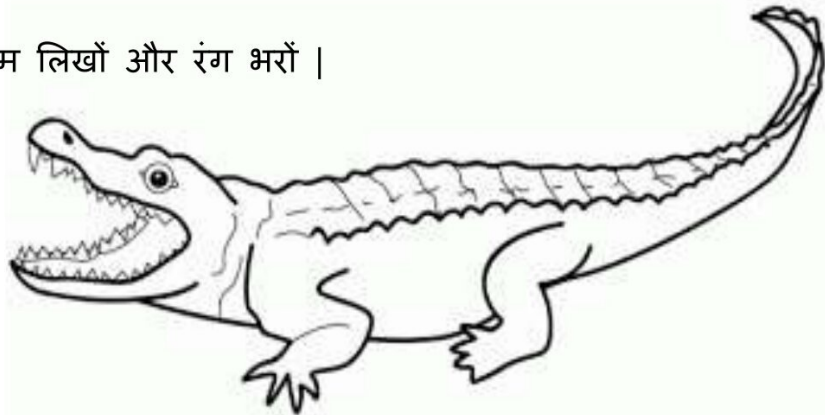
प्र.१ शब्दों को जोड़ कर लिखो |

१. उ + ल + झ + न = २. ह + ल + ध + र =
३. ख + ट + प + ट = ४. प + न + घ + ट =
५. ट + म + ट + म = ६. ल + ग + भ + ग =
७. उ + ब + ट + न = ८. क + ट + ह + ल =
९. क + स + र + त = १०. ग + ड + ब + ड =
११. ह + ड + ब + ड = १२. ग + र + द + न =

प्र.२ शब्दों को जोड़ कर लिखो |

१. ख + त = २. म + ट + र =
३. ज + ग = ४. र + थ =
५. क + म + ल = ६. श + ल + ज + म =
७. म + ग + र = ८. उ + प + व + न =
९. ज + म + घ + ट = १०. म + ह + ल =
११. न + य + न = १२. क + र + व + ट =

प्र.३ चित्र देख कर नाम लिखो और रंग भरों |



PADMAJA SCHOOL DEWAS/ CLASS - L.K.G./SUB-HINDI/WORK SHEET NO-22

प्र.१ रिक्त स्थान भरौ |

१. ब.....पन

२. म.....मल

३. ट.....टम

४. कस.....त

५. क.....वट

६. अनब.....

७.रमस

८. बर.....न

९. दल.....ल

१०. शब.....म

प्र.२ रिक्त स्थान भरौ |

१.स

२.मक

३.प

४. म.....मल

५. न

६. श.....द

७.मझ

८. अकन

९. मल

१०. शर.....त

११. कल.....

१२. हलच.....

प्र.३ रंगों के नाम लिखौ (कोई दस)

.....

.....

.....

प्र.१ सही वर्ण छाँटकर खाली स्थान भरो ।

- | | |
|---------------------|--------------------|
| १. अकन (च/स) | २. पचप..... (म/न) |
| ३. झट.....ट (उ/प) | ४. द.....रथ (र/श) |
| ५. उल न (झ/ब) | ६. ममल (ख/ल) |
| ७. शबम (न/ल) | ८. बकक (ब/ह) |
| ९. नह..... (र/द) | १०. शद (व/फ) |

प्र.२ पहचानो और मिलाओ ।

टमाटर



छाता



गेंद



अनार



सेब



अंगूर



प्र.१ चित्र देखकर नाम लिख कर वाक्य पूरे करो ।



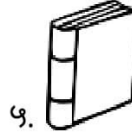
१. चल ।




४. रख ।



२. चख ।



५. पढ़ ।



३. पकड़ ।



६. रख ।



७. पहन ।



८. पर चढ़ ।



९. मत पकड़ ।



१०. से लिख ।

प्र.२ पहचानो और मिलाओ ।



घड़ी



अदरक



कप



ऐनक



गिलास



बकरा

प्र.१ पढ़ो और लिखो।

थरमस - , , ,

दमकल - , , ,

शलजम - , , ,

कटहल - , , ,

गरदन - , , ,

सरकस - , , ,

बचपन - , , ,

पलटन - , , ,

हलधर - , , ,

नटखट - , , ,

भगवन - , , ,

अजगर - , , ,

पचपन - , , ,

मखमल - , , ,

उलझन - , , ,

जलभर - , , ,

प्र.१ चार अक्षर के शब्द लिखों (कोई दस) ।

..... , , , ,
..... , , , ,

प्र.२ वर्ण को शब्दों से मिलाइए ।

क	घर
ख	चम्मच
ग	जहाज
घ	कबूतर
ज	खरगोश
च	गमला
झ	झंडा
ट	ठेरा
ठ	टमाटर
ड	ढोलक
ढ	डमरू


प्र.३ दो व तीन अक्षर के शब्द लिखों । (पांच - पांच)

..... , , , ,
..... , , , ,

प्र.१ वर्ण को शब्दों से मिलाइए ।

त	थरमस
थ	तरबूज
द	धनुष
ध	नल
न	दवात
प	फल
फ	पतंग
ब	मछली
भ	बकरा
म	भालू

प्र.२ दिए गए चित्र में सुन्दर रंग भरों ।



प्र.१ वर्णों को शब्दों से मिलाइए ।

य	लट्टू
र	यज्ञ
ल	षटकोण
व	सपेरा
श	वक
ष	हल
स	क्षत्रिय
ह	त्रिशूल
क्ष	शलजम
त्र	जानी
ज्ञ	रथ

प्र.२ पांच सब्जियों के नाम लिखों ।

..... , , , ,

प्र.३ दिए गए चित्र में अपनी पसंद के रंग भरों ।



प्र.१ कविता को पूरा कर आम के चित्र म रंग भरों |

आम को देखों रंग है

खाने में यह बड़ा

चुसो खाओ ताज़ा

सभी फलों का राजा



प्र.२ बिना मात्रा के शब्द लिखों चार अक्षर वाले \

- | १. चमचम | चटपट | चलचल |
|---------|-------|-------|
| २. बरतन | | |
| ३. उपवन | | |
| ४. अचकन | | |
| ५. पनघट | | |

प्र.३ पालतू जानवरों के नाम लिखों | (कोई - 5)

..... , , , ,

प्र.४ दिए गए चित्र में अपनी पसंद से रंग भरों |



प्र.१ सही अक्षर लिखों ।



..... से अनार जो भी खाता ,
अपनी सेहत खूब बनता ।



..... से आम फलों का राजा ,
मुन्ना राजा मजे स खाता ।



..... से इमली खट्टी मीठी ,
खा कर हम सब करते मस्ती ।



..... से ईख खूब है जमता ।
चीनी , गुड़ व जूस है बनता ।



..... से उल्लू होता है ,
रात में वो न सोता है ।

प्र.१ सही अक्षर लिखो ।



..... से ऊन भेड़ से मिलती है ।

नानी उससे स्वेटर बनाती है ।



..... से ऋषि रहते हैं वन में ।

करते ध्यान प्रभु का मन में ।



..... से एकतारा लाओ

मीठी मीठी धुन सुनाओ ।



..... से ऐनक होती है ।

सबकी नाक पर सोती है ।



..... से ओखली मूसल संग रहती,

चोट सहे पर कुछ न कहती ।



..... से औरत वह है एक,

उसके हैं प्यारे रूप अनेक ।



..... से देखो तुम अंगूर,

इनको खाओ तुम भरपूर ।



..... से अः हँस लो भाई,

खेलो कूदो करो पढ़ाई ।

प्र. १ शब्द बनाओ ।

शल + जम = उप + वन =

मर + हम = गर + दन =

सर + कस = अज + गर =

प्र.२ चित्र का सही मिलान कीजिये ।



थरमस



अजगर



बरगद



खटमल




तरकश

प्र.३ फूलों के नाम लिखों । (कोई पांच)

.....

.....

प्र.१ वर्ग पहेली |



प्र.२ शब्द बनाओ |

ब	अ	म	न	ज	म
च	क	त	र	म	न
त	न	र	म	ह	ल
ब	क	म	न	ल	प
स	म	झ	ट	क	ट

शब्द ढूँढ कर लिखो

.....

प्र.३ वर्णों से शब्द बनाओ

क - ज - ल -

प्र.१ शब्दों पर (o) लगाओ व दस शब्द लिखो ।

म	स	ल	न	क	ल	ज	ग
ट	ह	झ	ट	प	ट	क	प
र	छ	ल	क	म	न	ह	स
न	म	क	ल	म	न	घ	स
ब	ट	ट	श	ल	ज	म	ट
ट	क	ट	ह	ल	हा	ग	ह
न	र	म	द	म	ज	र	ल
क	ट	ह	ल	श	ल	ज	म
म	ट	र	ख	ब	र	र	ध

.....
.....

प्र.२ शब्दों को जोड़कर कविता पूरी करो ।

राधेश्याम , राधे

कितना सुन्दर , कृष्ण का

ग्वाला गाय चराये ,

..... कभी बंसी की सुनाये ,

..... चोर कहलाते

राधे राधे ।

प्र.१ शब्द जोड़कर वाक्य बनाइये |

१. अजगर + मत + पकड़ =

२. पनघट + पर + चल =

३. पवन + कसरत + कर =

४. गगन + इधर + आ =

प्र.२ चित्र देख कर वाक्य पूरे करो तथा पुनः लिखों |



..... पर चल |

.....



..... चख |

.....



..... पर चढ़ |

.....



..... भर कर रख |

.....

प्र.३ यातायात के साधनों के नाम लिखों | (कोई सात)

.....

.....

प्र.१ परिचय

१. आपका नाम क्या है ?

.....

२. आपके स्कूल का नाम क्या है ?

.....

३. आप कहाँ रहते हो ?

.....

४. आपके माता पिता का नाम लिखो ?

.....

५. आपका मोबाइल नंबर और घर का पता लिखो ?

.....

६. आपके परिवार के सदस्यों के नाम लिखो ?

.....

७. आपको कौन सा फल पसंद है ?

.....

प्र.२ व्यंजन लिखो क से ज |

.....

.....

.....

.....

.....

प्र.१ 'आ' की मात्रा के शब्द |

न + ा + म = क + ा + म =

ज + ा + म = र + ा + त =

च + ा + र = अ + ा + ग =

ध + ा + म = च + ा + ल =

प्र.२ पढ़ो और लिखो |

नाम -,,

आम -,,

रात -,,

काला -,,

राजा -,,

बाजा -,,

शाम -,,

प्र.२ शब्द लिखो बिना मात्रा वाले चार अक्षर के |

म मखमल मरहम उ

क ब

अ स

प्र.१ सप्ताह के दिनों के नाम लिखो | (२ बार)

.....

.....

.....

.....

प्र.२ वर्ष के महीनो के नाम लिखो | (२ बार)

.....

.....

.....

.....


.....

.....

.....

.....

प्र.३ चित्र देख कर नाम लिखो और सुन्दर रंग भरो |



प्र.१ का से जा तक लिखो ।

का खा गा घा ङा

.....

चा छा जा झा जा

.....

टा ठा डा ढा णा

.....

ता था दा धा ना

.....

पा फा बा भा मा

.....

या रा ला वा शा

.....

षा सा हा क्षा त्रा जा

.....

प्र.१ का से ज़ा तक लिखों (दो बार) ।

.....

.....

.....

.....

.....

.....

.....

.....

.....





.....

प्र.२ दिए गए चित्र में सुन्दर रंग भरों ।



PADMAJA H.S.SCHOOL /CLASS-L.K.G./SUBJECT- MATHS/**WORK SHEET-2**

Q.1 Colour the one that is bigger and circle the one that is smaller in each set:



PADMAJA H.S.SCHOOL /CLASS-L.K.G./SUBJECT- MATHS/**WORK SHEET-3**

Q.1 Write the numbers from 1 to 20 (4 times):

1					11				
2					12				
3					13				
4					14				
5					15				
6					16				
7					17				
8					18				
9					19				
10					20				

Q.2 Write the numbers from 21 to 40 (4 times):

21					31				
22					32				
23					33				
24					34				
25					35				
26					36				
27					37				
28					38				
29					39				
30					40				

PADMAJA H.S.SCHOOL /CLASS-L.K.G./SUBJECT- MATHS/**WORK SHEET-4**

Q.1 Write the number:

1.....3.....5.....7.....9.....11.....13.....15
.....17.....19.....

Q.2 Write the number from 41 to 50:

41									
42									
43									
44									
45									
46									
47									
48									
49									
50									

Q.3 Count and write:



2



3



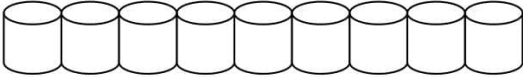




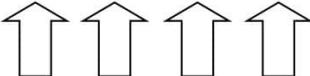

1

PADMAJA H.S.SCHOOL /CLASS-L.K.G./SUBJECT- MATHS/WORK SHEET-5

Q.1 Write the numbers from 1 to 50:

1		11		21		31		41	

Q.2 Draw lines to connect the numbers and shapes that go together:


3	
4	
5	
6	
7	
8	
9	

PADMAJA H.S.SCHOOL /CLASS-L.K.G./SUBJECT- MATHS/WORK SHEET-6


Q.1 Which each missing number,'1 to 30':

1				5
6				10
11				15
16				20
21				25
26				30


Q.2 Count and write:



6



2



3




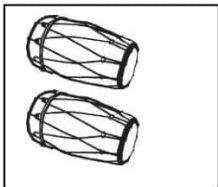



13



4

PADMAJA H.S.SCHOOL /CLASS-L.K.G./SUBJECT- MATHS/WORK SHEET-7

Q.1 Count and match the correct number:



1

2

3

4

5

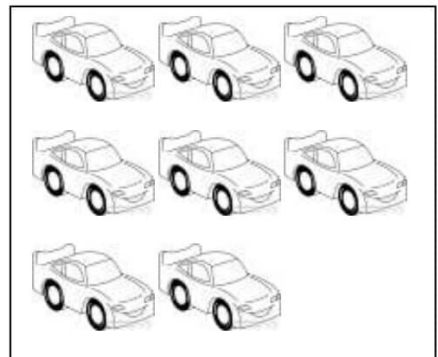

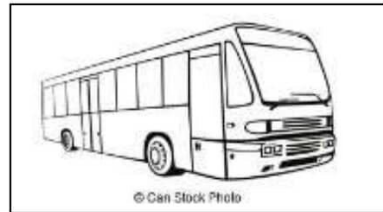
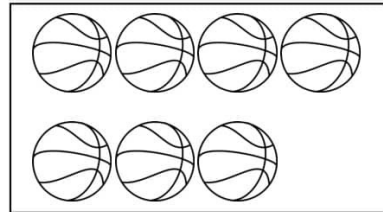
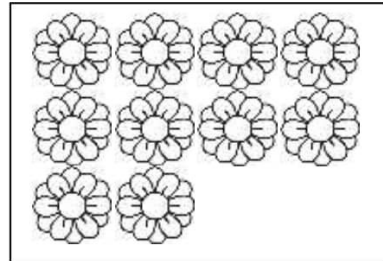
6

7

8






9

10

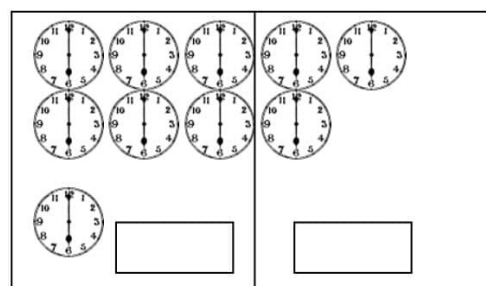
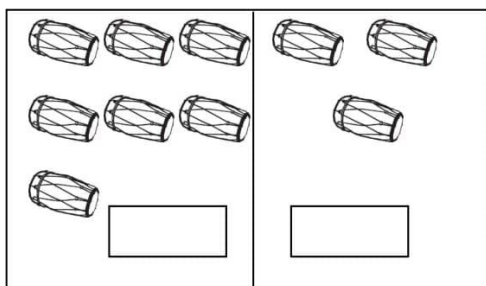
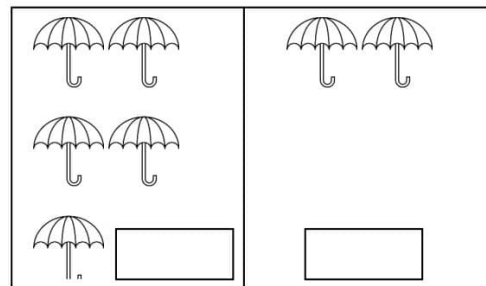
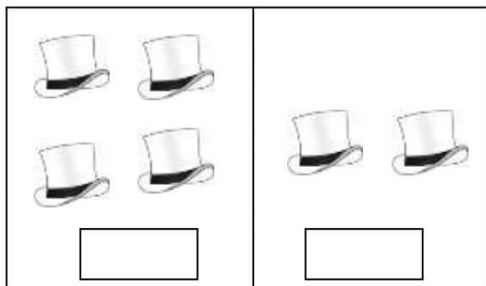


PADMAJA H.S.SCHOOL /CLASS-L.K.G./SUBJECT- MATHS/WORK SHEET-8

Q.1 Colour the stars blue and the circle is red:



Q.2 Tick (✓) on the more objects:



PADMAJA H.S.SCHOOL /CLASS-L.K.G./SUBJECT- MATHS/**WORK SHEET-9**

Q.1 Write the numbers 51 to 70 (2 times):

51			61		
52			62		
53			63		
54			64		
55			65		
56			66		
57			67		
58			68		
59			69		
60			70		

Q.2 Write the numbers 71 to 90 (2 times):

71			81		
72			82		
73			83		
74			84		
75			85		
76			86		
77			87		
78			88		
79			89		
80			90		

PADMAJA H.S.SCHOOL /CLASS-L.K.G./SUBJECT- MATHS/**WORK SHEET-10**

Q.1 Write the numbers 91 to 100 (4 times):

91				
92				
93				
94				
95				
96				
97				
98				
99				
100				

Q.2 What comes after:

- i) 8 ii) 21 iii) 35
- iv) 17 v) 29 vi) 42
- vii) 55 viii) 48 ix) 10
- x) 78 xi) 98 Xii) 86

Q.3 What comes before:

- i) 9 ii)15 iii)27
- iv)36 v)44 vi)52
- vii)92 viii)29 ix) 48
- x) 66 xi)78 xii)82

PADMAJA H.S.SCHOOL /CLASS-L.K.G./SUBJECT- MATHS/**WORK SHEET-11**

Q.1 Write the numbers from 1 to 100:

1	11	21	31	41	51	61	71	81	91

Q.2 Count and write:



PADMAJA H.S.SCHOOL /CLASS-L.K.G./SUBJECT- MATHS/**WORK SHEET-12**

Q.1 Match the numbers:

11	100
28	99
37	86
45	70
50	61
61	50
70	45
86	37
99	28
100	11

Q.2 Write the missing number from 61 to 100:

61			64				68		70
		73			76			79	
	82			85		87			90
91			94				98		100

PADMAJA H.S.SCHOOL /CLASS-L.K.G./SUBJECT- MATHS/WORK SHEET-13

Q.1 What comes between:

- i) 1.....3
- ii) 20.....22
- iii) 28 30
- iv) 41.....43
- v) 53.....55
- vi) 68.....70
- vii) 18.....20
- viii) 45.....47
- ix) 58.....60
- x) 96.....98
- xi) 72.....74
- xii) 66.....68

Q.2 Match with correct number:



4



8



6




5



10



7



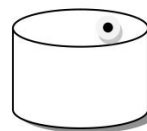
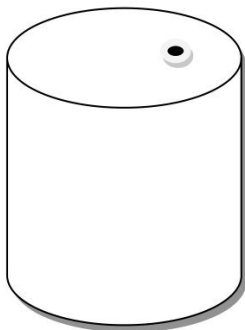
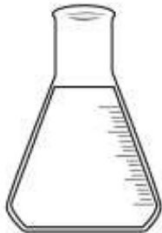
3

PADMAJA H.S.SCHOOL /CLASS-L.K.G./SUBJECT- MATHS/**WORK SHEET-14**

Q.1 What comes before, after and between:


Before	After	Between
a.8	6.....	13
b.17	13.....	20.....22
c.12	44.....	8.....10
d.1	29.....	1416
e.20	34.....	31.....33
f.44	17.....	1921
g.65	42.....	1113

Q.2 Which one holds more water tick (✓) on it:

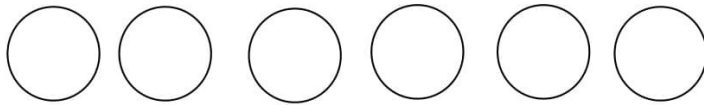


PADMAJA H.S.SCHOOL /CLASS-L.K.G./SUBJECT- MATHS/WORK SHEET-15

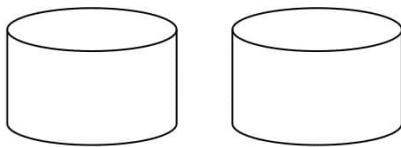
Q.1 Count and correct match:



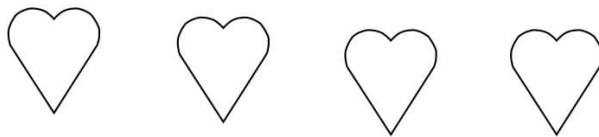
2




3



5

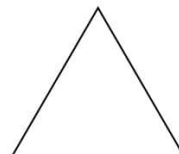
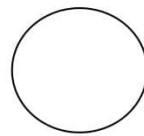


1



4

Q.2 Match the figure shape:



PADMAJA H.S.SCHOOL /CLASS-L.K.G./SUBJECT- MATHS/**WORK SHEET-16**

Q.1 Write spelling 1 to 5:

One - , , ,

Two - , , ,

Three - , , ,

Four - , , ,

Five - , , ,

Q.2 Fill in the blanks:

O.....e - 1 (One)


To - 2 (Two)

T.....r.....e - 3 (Three)

F.....u..... - 4 (Four)

F.....v..... - 5 (Five)

Q.3 Join the dots and colour the picture:



PADMAJA H.S.SCHOOL /CLASS-L.K.G./SUBJECT- MATHS/WORK SHEET-17

Q.1 Count and write:



Four



Three



One




Five



Two

Q.2 Count the number of the objects and circle the correct number:



2, 6, 3, 5, 8



1, 4, 6, 8, 3



5, 7, 6, 3, 1



2, 3, 8, 4, 6

PADMAJA H.S.SCHOOL /CLASS-L.K.G./SUBJECT- MATHS/**WORK SHEET-18**

Q.1 Write the spellings 6 to 10:

Six -,,

Seven -,,

Eight -,,

Nine -,,

Ten -,,

Q.2 Fill in the blanks:

S.....x = 6 (Six)

S.....v.....n = 7 (Seven)

E.....g.....t = 8 (Eight)

N.....n..... = 9 (Nine)

T.....n = 10 (Ten)

Q.3 Write the spellings 6 to 10 :

PADMAJA H.S.SCHOOL /CLASS-L.K.G./SUBJECT- MATHS/WORK SHEET-19

Q.1 Write the numbers 71 to 100:

71									
									100


Q.2 Write the number name 1 to 10:

1		6	
2		7	
3		8	
4		9	
5		10	


Q.3 Count and write in words:



.....



.....



.....

PADMAJA H.S.SCHOOL /CLASS-L.K.G./SUBJECT- MATHS/**WORK SHEET-20**

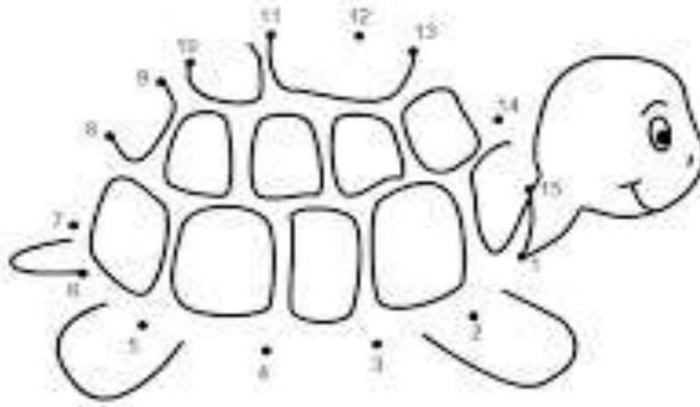
Q.1 Back word counting 100 to 81 (2 times):

100			90		
99			89		
98			88		
97			87		
96			86		
95			85		
94			84		
93			83		
92			82		
91			81		

Q.2 Back word counting 80 to 61 (2 times) :

80			70		
79			69		
78			68		
77			67		
76			66		
75			65		
74			64		
73			63		
72			62		
71			61		

Q.1 Join the dots 1 to 15:



Q.2 Match the pairs:

- | | |
|----|-------|
| 1 | Two |
| 2 | One |
| 3 | Four |
| 4 | Six |
| 5 | Three |
| 6 | Five |
| 7 | Nine |
| 8 | Ten |
| 9 | Seven |
| 10 | Eight |

PADMAJA H.S.SCHOOL /CLASS-L.K.G./SUBJECT- MATHS/**WORK SHEET-23**

Q.1 back word counting 50 to 31 (2 times):

50			40		
49			39		
48			38		
47			37		
46			36		
45			35		
44			34		
43			33		
42			32		
41			31		

Q.2 Back word counting 30 to 11 (2 times):

30			20		
29			19		
28			18		
27			17		
26			16		
25			15		
24			14		
23			13		
22			12		
21			11		

PADMAJA H.S.SCHOOL /CLASS-L.K.G./SUBJECT- MATHS/WORK SHEET-25


Q.1 Write the table of '2' (2 times):

$2 \times 1 = 2$		
$2 \times 2 = 4$		
$2 \times 3 = 6$		
$2 \times 4 = 8$		
$2 \times 5 = 10$		
$2 \times 6 = 12$		
$2 \times 7 = 14$		
$2 \times 8 = 16$		
$2 \times 9 = 18$		
$2 \times 10 = 20$		

Q.2 Write the missing numbers:

- i) 37 , 38 , ii) 25.....27 iii) 31.....33
iv) 21 , 22 , v) , 55 , 56 vi) 68 , 69
vii) 89 , 90 , viii) , 41 , 42 ix) 72 , 73

Q.3 Tall and short, tick(✓) the tall :



PADMAJA H.S.SCHOOL /CLASS-L.K.G./SUBJECT- MATHS/WORK SHEET-27

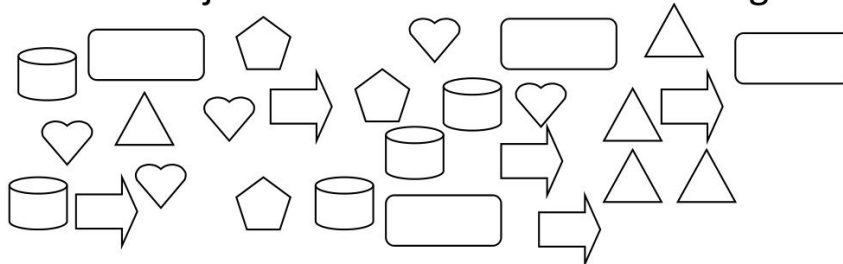
Q.1 Write the table of '3' (2 times):






$3 \times 1 = 3$		
$3 \times 2 = 6$		
$3 \times 3 = 9$		
$3 \times 4 = 12$		
$3 \times 5 = 15$		
$3 \times 6 = 18$		
$3 \times 7 = 21$		
$3 \times 8 = 24$		
$3 \times 9 = 27$		
$3 \times 10 = 30$		

Q.2 Fill in the blanks:

- a. $3 \times 1 = \dots\dots\dots$ b. $3 \times 3 = \dots\dots\dots$ c. $3 \times 2 = \dots\dots\dots$
 d. $3 \times 4 = \dots\dots\dots$ e. $3 \times 6 = \dots\dots\dots$ f. $3 \times 5 = \dots\dots\dots$
 g. $3 \times 7 = \dots\dots\dots$ h. $3 \times 9 = \dots\dots\dots$ i. $3 \times 10 = \dots\dots\dots$

Q.3 Count the objects and write the numbers in given box:



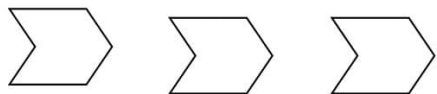
	
	
	
	
	

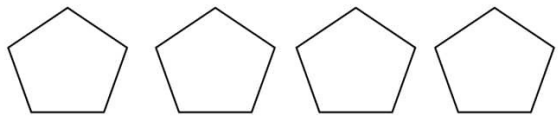
PADMAJA H.S.SCHOOL /CLASS-L.K.G./SUBJECT- MATHS/WORK SHEET-28

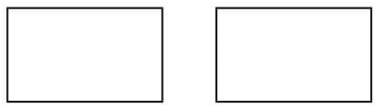
Q.1 Write the tables of 2 and 3:


$2 \times 1 = 2$	$3 \times 1 = 3$


Q.2 Count numbers and correct match:

 1

 3

 4

 2

 5

PADMAJA H.S.SCHOOL /CLASS-L.K.G./SUBJECT- MATHS/**WORK SHEET-29**

Q.1 Write the numbers 101 to 120(2 times):

101			111		
102			112		
103			113		
104			114		
105			115		
106			116		
107			117		
108			118		
109			119		
110			120		

Q.2 Write the numbers 121 to 140 (2 times):

121			131		
122			132		
123			133		
124			134		
125			135		
126			136		
127			137		
128			138		
129			139		
130			140		

PADMAJA H.S.SCHOOL /CLASS-L.K.G./SUBJECT- MATHS/**WORK SHEET-30**

Q.1 Write the numbers 141 to 160(2 times):

141			151		
142			152		
143			153		
144			154		
145			155		
146			156		
147			157		
148			158		
149			159		
150			160		

Q.2 Write the numbers 161 to 200 (2 times):

161			171			181			191		
162			172			182			192		
163			173			183			193		
164			174			184			194		
165			175			185			195		
166			176			186			196		
167			177			187			197		
168			178			188			198		
169			179			189			199		
170			180			190			200		

PADMAJA H.S.SCHOOL /CLASS-L.K.G./SUBJECT- MATHS/WORK SHEET-31

Q.1 Count and write the correct number in the box:

$$\heartsuit \heartsuit + \heartsuit \heartsuit = \dots\dots\dots$$

$$\diamond \diamond \diamond \diamond + \diamond \diamond = \dots\dots\dots$$

$$\text{cylinder} + \text{cylinder} \text{cylinder} = \dots\dots\dots$$

$$\text{pentagon} \text{pentagon} \text{pentagon} + \text{pentagon} = \dots\dots\dots$$

Q.2 Count and write:

$$\begin{array}{r} \star \star \star \quad 3 \\ \star \star \star \quad + 3 \\ \hline \end{array}$$

$$\begin{array}{r} \star \star \star \star \star \quad 5 \\ \star \star \quad + 2 \\ \hline \end{array}$$

$$\begin{array}{r} \star \star \star \star \quad 4 \\ \star \quad + 1 \\ \hline \end{array}$$

$$\begin{array}{r} \star \star \star \quad 3 \\ \star \star \quad + 2 \\ \hline \end{array}$$

$$\begin{array}{r} \star \star \star \star \star \star \quad 6 \\ \star \star \quad + 2 \\ \hline \end{array}$$

$$\begin{array}{r} \star \star \quad 2 \\ \quad + 0 \\ \hline \end{array}$$

$$\begin{array}{r} \star \star \star \star \quad 4 \\ \star \star \star \quad + 3 \\ \hline \end{array}$$

$$\begin{array}{r} \star \star \star \star \star \quad 5 \\ \star \star \quad + 2 \\ \hline \end{array}$$

$$\begin{array}{r} \star \star \quad 2 \\ \star \star \quad + 2 \\ \hline \end{array}$$

$$\begin{array}{r} \star \star \star \star \quad 4 \\ \star \star \star \star \quad + 4 \\ \hline \end{array}$$

$$\begin{array}{r} \star \star \star \star \quad 4 \\ \star \star \star \star \star \star \quad + 6 \\ \hline \end{array}$$

$$\begin{array}{r} \star \star \star \quad 3 \\ \star \quad + 1 \\ \hline \end{array}$$

PADMAJA H.S.SCHOOL /CLASS-L.K.G./SUBJECT- MATHS/WORK SHEET-32

Q.1 Add :

1 + 1 =

10 + 2 =

1 + 2 =

4 + 3 =

3 + 3 =

9 + 1 =

2 + 3 =

5 + 4 =

6 + 1 =

7 + 3 =

4 + 2 =

2 + 5 =

5 + 3 =

4 + 1 =

Q.2 Number matching :

1 + 7

6

6 + 1

3 + 3

4

5 + 4

2 + 5

2

2 + 4

1 + 1

8

2 + 2

7 + 2

7

0 + 2

3 + 1

9

2 + 6

Q.3 Fill in the blanks:

8 + = 9

1 + = 6

2 + = 4

..... + 9 = 10

..... + 3 = 8

4 + = 9

6 + = 7

..... + 2 = 3


..... + 4 = 6

..... + 6 = 8

3 + = 5

8 + = 9

Q.4 Joint the dots :



PADMAJA H.S.SCHOOL /CLASS-L.K.G./SUBJECT- MATHS/WORK SHEET-33





Q.1 Addition and match:

2 + 1	→	8
3 + 5		3
4 + 2		9
2 + 3		6
5 + 4		5

Q.2 Write the numbers 171 to 200:

171									
181									
191									

Q.3 Sub:

	= 3
	=
	=
	=

PADMAJA H.S.SCHOOL /CLASS-L.K.G./SUBJECT- MATHS/WORK SHEET-34

Q.1 Subtract the numbers and put the answer in the box :


$9 - 1 = \square \quad 8 - 1 = \square \quad 3 - 1 = \square$

$7 - 1 = \square \quad 5 - 4 = \square \quad 8 - 2 = \square$

$4 - 4 = \square \quad 6 - 6 = \square \quad 10 - 1 = \square$

$9 - 3 = \square \quad 6 - 2 = \square \quad 12 - 4 = \square$

Q.2 Join the dot, make and the picture and colour it:



Q.3 Subtract:

9

- 4

4

- 4

6

- 3

7

- 3

5

- 2

8

- 4

8

- 6

10

- 1

PADMAJA H.S.SCHOOL /CLASS-L.K.G./SUBJECT- MATHS/WORK SHEET-35

Q.1 Fill in the blanks:

$10 - 7 = \square$

$6 - \square = 3$

$2 - \square = 1$

$4 - \square = 0$

$8 - \square = 6$

$7 - \square = 5$

$5 - \square = 3$

$9 - \square = 5$

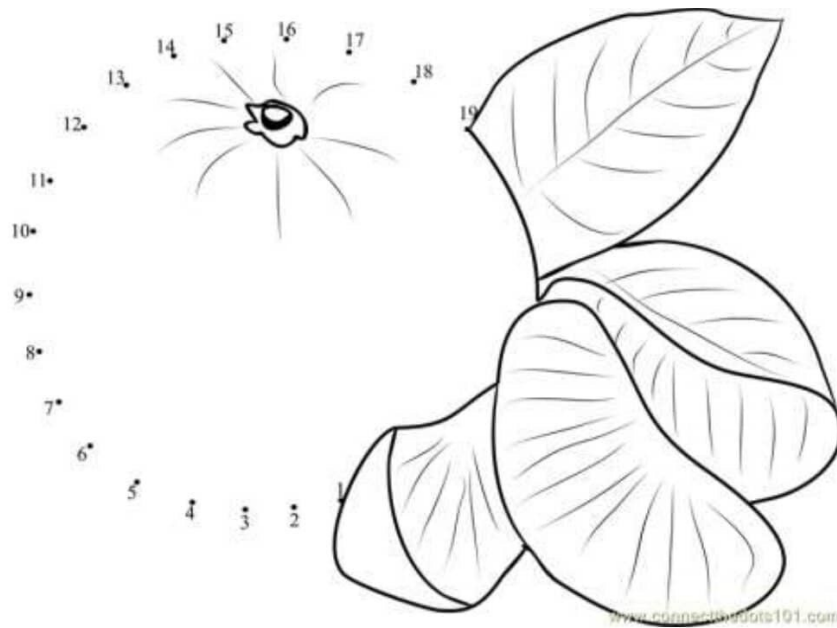
$\square - 0 = 5$

Q.2 Match numbering:


$10 - 7$	→	\square 3		$8 - 8$
$6 - 4$		\square 6		$10 - 4$
$9 - 3$		\square 2		$10 - 8$
$10 - 10$		\square 3		$10 - 7$
$8 - 5$		\square 1		$8 - 7$
$10 - 9$		\square 0		$9 - 6$

Note: An arrow points from the box containing '3' to the equation $9 - 6$.






Q.3 Join the dots and make beautiful picture and colour it:



Q.1 Colour only three of the given houses:



Q.2 Match the pairs :

$1 + 3 \rightarrow$	<input type="text" value="4"/>	
$2 + 5$	<input type="text"/>	
$2 + 4$	<input type="text"/>	
$4 + 1$	<input type="text"/>	
$5 + 3$	<input type="text"/>	

Q.3 Write the numbers 151 to 200 :


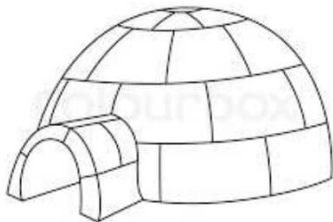

Q.4 Add :

$9 + 1 = \dots\dots\dots$ $4 + 6 = \dots\dots\dots$ $2 + 5 = \dots\dots\dots$

$12 + 6 = \dots\dots\dots$ $1 + 3 = \dots\dots\dots$ $7 + 7 = \dots\dots\dots$

PADMAJA H.S.SCHOOL /CLASS-L.K.G./SUBJECT- MATHS/**WORK SHEET-38**

Q.1 Colour the one that is bigger and circle the one that is smaller in each set:



PADMAJA H.S.SCHOOL /CLASS-L.K.G./SUBJECT- MATHS/**WORK SHEET-39**

Q.1 Match the numbers:

11	100
28	99
37	86
45	70
50	61
61	50
70	45
86	37
99	28
100	11

Q.2 Fill in the blanks:

a. $2 \times 1 = \dots\dots\dots$ b. $2 \times 5 = \dots\dots\dots$ c. $2 \times 8 = \dots\dots\dots$

d. $2 \times 3 = \dots\dots\dots$ e. $2 \times 6 = \dots\dots\dots$ f. $2 \times 9 = \dots\dots\dots$

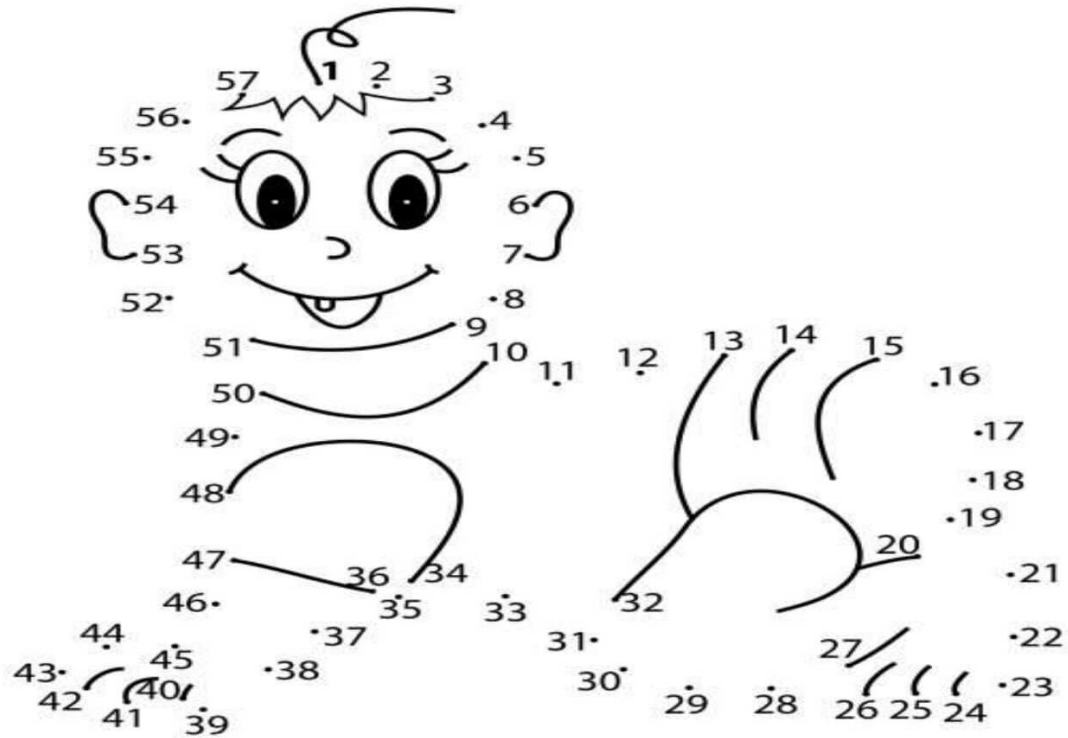
g. $2 \times 4 = \dots\dots\dots$ h. $2 \times 2 = \dots\dots\dots$ i. $2 \times 10 = \dots\dots\dots$

Q.3 Count and write:



PADMAJA H.S.SCHOOL /CLASS-L.K.G./SUBJECT- MATHS/**WORK SHEET-40**

Q.1 Join the dots 1 to 57:



KidsPressMagazine.com®
© Copyright All Rights Reserved

Q.2 What comes before, after and between:

Before	After	Between
a.8	6.....	13
b.17	13.....	20.....22
c.12	44.....	8.....10
d.1	29.....	1416
e.20	34.....	31.....33
f.44	17.....	1921